



# GARDEROBEN UND FLURMÖBEL

## INHALT

Stahl-Garderoben  
 Garderobenspinde  
 Schultaschenschränke  
 Flurelemente  
 Flurwangenmöbel  
 Wandboards und Sitzbänke  
 Cubes und Tischhäuser





**Taschenregal**  
auf Seite 10.07

Die Abbildung zeigt jeweils  
2 Garderobenelemente.

Auch schwer  
entflammbar  
erhältlich

# EXTREM STABILE STAHL-GARDEROBEN

- ohne Ecken und Kanten – alle Profile aus Flachoval- oder Rundstahlrohr mit pulverbeschichteter Oberfläche, geschlossene Garderobenhaken, stabil verschweißt
- umlaufend gerundete Kanten der Sitzfläche und Ablageböden
- mit Kunststoffgleitern zum Ausgleich kleinerer Bodenunebenheiten
- frei stehend oder zur Wandmontage



## A Garderobebank

Mit Schuhablage. Material: Gestell aus Flachovalstahlrohr, Schuhablage aus Präzisionsstahlrohr – beides pulverbeschichtet; Sitzbrett aus beidseitig melaminharzbeschichteter Dreischicht-Qualitätsspanplatte mit ABS-Kante, 25 mm stark. Maße: H 43 x T 39 cm. Lieferung erfolgt zerlegt.

<b>176310</b>	<b>B 100 cm</b>
<b>176311</b>	<b>B 155 cm</b>
<b>176312</b>	<b>B 200 cm</b>

Gestellfarbe angeben! Dekorbezeichnung angeben!

## B Garderoben-Mützenablage

Material: Seitenteile und Hakenträger aus pulverbeschichtetem Präzisionsflachovalstahlrohr, Haken aus Rundstahl (Ø 5mm); Mützenablage aus beidseitig melaminharzbeschichteter Dreischicht-Qualitätsspanplatte mit ABS-Kante, 25 mm stark. Maße: H 37,1 x T 25,5 cm. Lieferung erfolgt zerlegt.

<b>176320</b>	<b>B 100 cm, 11 Haken</b>
<b>176321</b>	<b>B 155 cm, 17 Haken</b>
<b>176322</b>	<b>B 200 cm, 23 Haken</b>

Gestellfarbe angeben! Dekorbezeichnung angeben!

## C Garderoben-Komplettelement

Mit Mützen- und Schuhablage. Material: Gestell und Hakenträger aus Präzisionsflachovalstahlrohr, Haken aus Rundstahl, Schuhablage aus Präzisionsstahlrohr – alles pulverbeschichtet; Sitzbrett und Mützenablage aus beidseitig melaminharzbeschichteter Dreischicht-Qualitätsspanplatte mit ABS-Kante, 25 mm stark. Maße: H 157 x T 38 cm, Sitzhöhe 43 cm, Sitztiefe 35 cm. Hinweis: Stellen Sie Ihre Garderoben-Elemente immer an der Wand oder Rückseite an Rückseite auf (Kippgefahr). Lieferung erfolgt zerlegt.

<b>176330</b>	<b>B 100 cm, 11 Haken</b>
<b>176331</b>	<b>B 155 cm, 17 Haken</b>
<b>176332</b>	<b>B 200 cm, 23 Haken</b>

Gestellfarbe angeben! Dekorbezeichnung angeben!

## D Garderoben-Doppelement

Zum freien Aufstellen im Raum. Inkl. Verkeftungselement.

<b>176335</b>	<b>B 100 cm, 22 Mantelhaken (2 x 11)</b>
<b>176336</b>	<b>B 155 cm, 34 Mantelhaken (2 x 17)</b>
<b>176337</b>	<b>B 200 cm, 46 Mantelhaken (2 x 23)</b>

Gestellfarbe angeben! Dekorbezeichnung angeben!

## Hinweis

Stellen Sie Ihre Garderoben-Elemente immer an der Wand oder Rückseite an Rückseite auf (Kippgefahr).

## Fußbodenbefestigung

2 Stahlwinkel inkl. Montagematerial.  
**176585**

## BESTELLMÖGLICHKEITEN FÜR STAHL-GARDEROBEN, GARDEROBENLEISTEN UND GARDEROBENSTÄNDER

Gestellfarben (RAL)

<b>1018</b> Zinkgelb	<b>1034</b> Pastellgelb	<b>3022</b> Lachsrot	<b>3003</b> Rubinrot	<b>5002</b> Ultramarinblau	<b>5024</b> Pastellblau	<b>6034</b> Pastelltürkis	<b>P046</b> Limagrün	<b>6021</b> Blassgrün	<b>7015</b> Schiefergrau	<b>7035</b> Lichtgrau
<b>7037</b> Staubgrau	<b>9005</b> Tiefschwarz	<b>9010</b> Reinweiß	<b>9006</b> Weißaluminium	<b>D702</b> Eisenglimmer						

**Muss - Erforderliche Angabe**

Dekorbezeichnung P1 mit ABS-Kante

<b>P1F</b> Buche	<b>P1Z</b> Weißbuche	<b>P1V</b> Ahorn	<b>P1X1</b> Eiche geölt	<b>P1A</b> Lichtgrau	<b>P1W</b> Weiß	<b>P1S</b> Strandbeige	<b>P4F</b> Buche	<b>P4A</b> Lichtgrau	<b>P4W</b> Weiß
---------------------	-------------------------	---------------------	----------------------------	-------------------------	--------------------	---------------------------	---------------------	-------------------------	--------------------

Plattendekor P4 mit ABS-Kante

Dekorspanplatte, schwer entflammbar (CME)

<b>Beispiel</b>	Bestell-Nummer	Bestellmöglichkeiten				Menge	Artikel-Bezeichnung
	<b>176310</b>	muss	muss	kann		<b>1</b>	<b>Garderoben-Sitzbank</b>

# STAPELBÄNKE



- super praktisch
- schnell aufgestapelt
- platzsparend

## Stapelbank „Standard“

Die sind schnell aufgestellt oder platzsparend aufgestapelt – ganz nach Sitzplatzbedarf. Material: Gestell aus pulverbeschichtetem Stahl, Sitzfläche aus Dreischicht-Qualitätsspanplatte, beidseitig melaminharzbeschichtet. Hinweis: Die Bänke sind nicht für weiche Böden geeignet.

**159257** Größe 3 - Sitzhöhe 35 cm, B 120 cm

**159256** Größe 5 - Sitzhöhe 43 cm, B 140 cm

Gestellfarbe angeben! Dekorbezeichnung (P1) angeben! Kantenfarbe angeben! Gleiterart angeben! (S. 10.02)

# GARDEROBENSTÄNDER



## Ausstattungsvarianten auf Anfrage

- Schirmständergarnitur (SCHI)
- Dreifach- statt Zweifachhaken (DREI)
- Rollen Ø 75 mm, dann Höhe + 7,5 cm (FAHR)

## Garderobenständer

Mit Mantelhakenleiste und Blende. Doppelmantelhaken aus Stahl (Ø 8 mm), Kufenfuß mit verstellbaren Tellergleitern. Material: Stahl. Maße: T 55 cm. Auslieferung erfolgt unmontiert.

**176350** H 155 cm, B 113 cm, 6 Haken

**176351** H 155 cm, B 113 cm, 12 Haken

**176356** H 185 cm, B 113 cm, 6 Haken

**176357** H 185 cm, B 113 cm, 12 Haken

Gestellfarbe angeben (S. 10.02)!

# GARDEROBENLEISTEN



## E Garderobenleiste

Mit Zweifachmantelhaken. Material: Stahlprofil-Blende (H 38 mm) mit rückseitig verschweißten Haken und Wandabstandshaltern. Oberfläche beschichtet. Blendenabschluss gerade mit gerundeten Kunststoffstopfen, Haken aus Rundstahl (Ø 8 mm). Inkl. Montagematerial für massives Mauerwerk.

**176340** B 100 cm, 5 Haken

**176341** B 155 cm, 8 Haken

**176342** B 200 cm, 10 Haken

Gestellfarbe angeben (S. 10.02)!

**176305** Montagematerial Leichtbauwand für 176340

**176306** Montagematerial Leichtbauwand für 176341 und 176342

## F Garderoben-Hakenleiste

Mit Dreifachmantelhaken. Wandabstand 12 cm. Material: Stahlprofil-Blende (H 38 mm) mit rückseitig verschweißten Haken und Wandabstandshaltern. Oberfläche beschichtet. Blendenabschluss gerade mit gerundeten Kunststoffstopfen, Haken aus Rundstahl (Ø 8 mm). Inkl. Montagematerial für massives Mauerwerk.

**176300** B 100 cm, 5 Haken

**176301** B 155 cm, 8 Haken

**176302** B 200 cm, 10 Haken

Gestellfarbe angeben (S. 10.02)!

**176305** Montagematerial Leichtbauwand für 176300

**176306** Montagematerial Leichtbauwand für 176301 und 176302

# SCHUHTAUSCHSTATION

- extrem stabil: aus 1 mm starkem Stahlblech
- zeitsparend: schneller Wechsel von Straßen- und Hausschuhen
- hygienisch: Wannentücher fangen Schmutz und Nässe auf
- sicher: nicht brennbar. Das Trägermaterial unserer Schultaschenschränke besteht aus nicht brennbarem Stahl.



## Schuhtauschstation für die Grundschule

Eine saubere Sache: Hier sind Haus- und Straßenschuhe perfekt untergebracht und schnell getauscht. Für die Straßenschuhe sind extra Wannen vorgesehen, sodass Feuchtigkeit abtropfen und Sand & Co. abrieseln können, ohne andere Schuhe oder die Fachböden zu verunreinigen. Die Farbe für Korpus, Fachböden, Wannen und Türen ist wählbar. Die Fachböden sind jeweils im 25-mm-Raster verstellbar. Tragkraft jeweils 75 kg. Die Rückwand hat Lüftungöffnungen, die Türen haben einen Öffnungswinkel von 90° und einen Drehgriff mit eingebautem Zylinderschloss. Material: Stahlblech, 1 mm stark. Maße: B 122,5 x H 165 x T 45 cm. Jeweils inkl. 3 Wannen- und 2 Fachböden.

**206893** offen

Korpusfarbe angeben! Farbbezeichnung für Wannen/Fachböden angeben! (S. 10.02)

**206904** 2 Türen

Frontfarbe angeben! Korpusfarbe angeben! Farbbezeichnung für Wannen/Fachböden angeben! (S. 10.02)

# GARDEROBENSPINDE

MIT GARDEROBENSTANGE UND ABLAGEFACH

## FÜR DIE GRUNDSCHULE

(H 165 x T 45 cm)



## FÜR DIE SEKUNDARSTUFE

(H 195 x T 45 cm)



Nicht brennbar



optional mit Schrägdach

robuste Türstopper

stabil

- 2-türig und 3-türig erhältlich

### Garderobenschrank für die Grundschule

8 - 10 Schüler können hier Jacken, Schuhe, Helme usw. verstauen. Dafür ist der Schrank folgendermaßen ausgestattet: 1 Kleiderstange, 10 Haken, oben und unten jeweils 1 verstellbarer Einlegeboden. Türen mit 90°-Öffnungswinkel und Zylinderschloss. Material: Stahlblech, Korpus 1 mm, Türen 1,5 mm stark, mit hochwertiger Pulverbeschichtung. Die Korpus- und Türfarben sind wählbar. Maße: B 95 x H 165 x T 45 cm.

**206804**

Frontfarbe angeben! Korpusfarbe angeben!

### Garderobenspind für die Sekundarstufe mit Ablagefach und Kleiderstange

Jedes Abteil mit 1 festen Boden und 1 Garderobenstange mit 2 Doppelhaken. Im Fach oben finden Helm, Wertsachen usw. Platz, unten Jacken und Schuhe. Türen rechts angeschlagen. Maße: H 195 x T 45 cm, Abteillbreite 30 cm, Türöffnungsbreite 23,5 cm; kleines Fach: H 29 cm, Türöffnungshöhe 25 cm; großes Fach: H 156 cm, Türöffnungshöhe 150 cm, Fachtiefe 42,5 cm.

**206752** 2 Türen, B 62,5 cm

**206763** 3 Türen, B 92,5 cm

Frontfarbe angeben! Korpusfarbe angeben! Verschlussart angeben!

## BESTELLMÖGLICHKEITEN FÜR SCHULTASCHEN- UND GARDEROBENSCHRÄNKE AUS STAHLBLECH

Korpusfarbe

**7035**  
Lichtgrau

**9010**  
Reinweiß

Front- bzw. Fachbodenfarbe

**F1023**  
Gelb

**F5012**  
Lichtblau

**F9010**  
Reinweiß

**F3000**  
Rot

**F5002**  
Ultramarinblau

**F7035**  
Lichtgrau

**F3003**  
Rubinrot

**F6011**  
Resedagrün

Verschlussart



**ZYL**  
Zylinderschloss  
(nachträglich austauschbar)



**DREH**  
Drehriegel für Vorhängeschloss  
(nachträglich austauschbar)

Kann - Optionale Angabe  
Schrägdach



Schrägdächer verhindern, dass sich brennbare Gegenstände auf den Schränken ansammeln. Ein wichtiges Kriterium für den Brandschutz. Für gewünschtes Schrägdach **MSDA** eintragen.

Beispiel

Bestell-Nummer	Bestellmöglichkeiten				Menge	Artikel-Bezeichnung
	muss	muss	muss	kann		
<b>206909</b>	<b>7035</b>	<b>F6021</b>	<b>DREH</b>		<b>1</b>	<b>Schultaschenschrank, Korpus Lichtgrau, Türen Blassgrün</b>
<b>206953</b>	<b>9010</b>	<b>F5024</b>	<b>ZYL</b>	<b>MSDA</b>	<b>1</b>	<b>Schultaschenschrank, Korpus Reinweiß, Türen Pastellblau, Zylinderschloss, Schrägdach</b>

# GARDEROBENSPINDE MIT 4 FÄCHERN JE ABTEIL

## FÜR DIE GRUNDSCHULE

(H 165 x T 45 cm)



• 2-türig und  
3-türig erhältlich

### Garderobenspind für die Grundschule

1 Helmfach (H 15 cm), 1 Jackenfach mit Haken (H 65 cm), 1 Taschenfach (H 41 cm) und 1 Schuhfach (H 21,5 cm). Türen rechts angeschlagen. Maße: H 165 x T 45 cm, Abteillbreite 30 cm, Türöffnung 23,5 cm.

**103029** 2 Türen, B 62,5 cm

**103030** 3 Türen, B 92,5 cm

Frontfarbe angeben! Korpusfarbe angeben! Verschlussart angeben! (S. 10.04)

## FÜR DIE SEKUNDARSTUFE

(H 195 x T 45 cm)



• 2-türig und  
3-türig erhältlich

### Garderobenspind für die Sekundarstufe

1 Fach für Wertsachen (H 10 cm), 1 Helmfach (H 35 cm), 1 Jackenfach mit Haken (H 86 cm) und 1 Taschenfach (H 41 cm). Türen rechts angeschlagen. Maße: H 195 x T 45 cm, Abteillbreite 30 cm, Türöffnung 23,5 cm.

**103031** 2 Türen, B 62,5 cm

**103032** 3 Türen, B 92,5 cm

Frontfarbe angeben! Korpusfarbe angeben! Verschlussart angeben! (S. 10.04)

# GARDEROBENSPINDE MIT 2 FÄCHERN JE ABTEIL

## FÜR DIE GRUNDSCHULE

(H 165 x T 45 cm)



### Garderobenspind für die Grundschule

Die Fächer – jeweils mit Kleiderstange und 2 Doppelhaken – stehen als Verstaumraum für Jacken, Turnbeutel und Co. zur Verfügung. Türen rechts angeschlagen. Maße: H 165 x T 45 cm; Abteillbreite 30 cm, Türöffnungsbreite 23,5 cm, Fachhöhe jeweils 76 cm, Türöffnungshöhe 72 cm, Fachtiefe 42,5 cm.

**206764** 2 x 2 Fächer, B 62,5 cm

**206766** 3 x 2 Fächer, B 92,5 cm

Frontfarbe angeben! Korpusfarbe angeben! Verschlussart angeben! (S. 10.04)

## FÜR DIE SEKUNDARSTUFE

(H 195 x T 45 cm)



### Garderobenspind für die Sekundarstufe

Die Fächer – jeweils mit Kleiderstange und 2 Doppelhaken – stehen als Verstaumraum für Jacken, Turnbeutel und Co. zur Verfügung. Türen rechts angeschlagen. Maße: H 195 x T 45 cm; Abteillbreite 30 cm, Türöffnungsbreite 23,5 cm, Fachhöhe jeweils 91 cm, Türöffnungshöhe 87 cm, Fachtiefe 42,5 cm.

**206767** 2 x 2 Fächer, B 62,5 cm

**206784** 3 x 2 Fächer, B 92,5 cm

Frontfarbe angeben! Korpusfarbe angeben! Verschlussart angeben! (S. 10.04)

# SCHULTASCHENSCHRÄNKE

## FÜR DIE GRUNDSCHULE

(H 165 x T 50 cm)



2 x 3 Fächer



3 x 3 Fächer

### Schultaschenschrank für die Grundschule

Anschlag der Türen rechts. Material: Korpus aus Stahlblech (1 mm), Türen aus Stahlblech (1,5 mm), Sockel und Boden aus verzinktem Feinblech. Maße: H 165 x T 50 cm; Fachmaße: H 47 x T 47 cm.

**206909** 2 x 3 Fächer, B 72,5 cm; Türöffnung B 28,5 cm;  
Fachbreite: 34,8 cm

**206910** 3 x 3 Fächer, B 107,5 cm; Türöffnung B 28,5 cm;  
Fachbreite: 34,8 cm

**206936** 2 x 3 Fächer, B 82,5 cm; Türöffnung B 33,5 cm;  
Fachbreite: 39,8 cm

**206943** 3 x 3 Fächer, B 122,5 cm; Türöffnung B 33,5 cm;  
Fachbreite: 39,8 cm

Frontfarbe angeben! Korpusfarbe angeben! Verschlussart angeben! (S. 10.04)

## FÜR DIE SEKUNDARSTUFE

(H 195 x T 50 cm)



3 x 4 Fächer

### Schultaschenschrank für die Sekundarstufe

3 x 4 Fächer, Anschlag der Türen rechts. Material: Korpus aus Stahlblech (1 mm), Türen aus Stahlblech (1,5 mm), Sockel und Boden aus verzinktem Feinblech. Maße: B 107,5 x H 195 x T 50 cm; Türöffnung 28,5 cm; Fachmaße: B 34,8 x H 44,5 x T 47 cm.

**206929**

Frontfarbe angeben! Korpusfarbe angeben! Verschlussart angeben! (S. 10.04)

## FÜR DIE GANZTAGSSCHULE



2 x 2 Fächer



3 x 2 Fächer

### Schultaschenschrank für die Ganztagschule

Hier findet alles Platz, was Schüler für einen langen Schultag benötigen. Jeder hat zwei Fächer. In das hohe Fach passen alle Schultaschen und -Rucksäcke. Im kleinen Fach haben Schuhe oder andere Utensilien Platz. Durch die Anordnung der Fächer können auch kleinere Schüler ihre Sachen bequem unterbringen. Anschlag der Türen rechts. Material: Korpus aus 1 mm starkem Stahlblech, Türen aus extrastarkem (1,5 mm) Stahlblech; Korpus und Einlegeböden hochwertig pulverbeschichtet; Sockel und Boden aus verzinktem Feinblech. Maße: H 165 x T 50 cm; Fachmaße: kleines Fach H 18 cm, großes Fach H 56,5 cm; T 47 cm.

**206958** 2 x 2 Fächer, B 72,5 cm, Türöffnung: B 28,5 cm;  
Fachbreite 34,8 cm

**206960** 3 x 2 Fächer, B 107,5 cm, Türöffnung: B 28,5 cm;  
Fachbreite 34,8 cm

**206961** 2 x 2 Fächer, B 82,5 cm, Türöffnung: B 33,5 cm;  
Fachbreite 39,8 cm

**206962** 3 x 2 Fächer, B 122,5 cm, Türöffnung: B 33,5 cm;  
Fachbreite 39,8 cm

Frontfarbe angeben! Korpusfarbe angeben! Verschlussart angeben! (S. 10.04)



• 1 kleines und 1 großes extrabreites Fach



# CLEVERE ORDNUNGSHELFER MIT SYSTEM



C



D

## C Taschenregal

Gedübelter Korpus, verleimt, Rückwand eingenetet und verleimt. Material: 19 mm starke Dreischicht-Spanplatte, melaminharzbeschichtet. Maße: B 120 x T 40 cm.

**342613** 8 Taschenfächer (B 27 x H 57 x T 38 cm), H 128 cm

**342557** 12 Taschenfächer (B 27 x H 46 x T 38 cm), H 154 cm

Korpusdekor angeben! Schrank-Unterbau angeben! (S. 4.07)

## D Taschenregal mit 8 Ablagefächern

8 Ablagefächer: B 27 x H 12 x T 38 cm, 8 Taschenfächer: B 27 x H 57 x T 38 cm. Gedübelter Korpus, verleimt, Rückwand eingenetet und verleimt. Material: 19 mm starke Dreischicht-Qualitätsspanplatte, melaminharzbeschichtet. Maße: B 120 x H 154 x T 40 cm.

**342556**

Korpusdekor angeben! Schrank-Unterbau angeben! (S. 4.07)

## E Garderobenregal mit 3 Ablagefächern

19 mm starke Dreischicht-Spanplatte, melaminharzbeschichtet. Gedübelter Korpus, verleimt, Rückwand eingenetet und verleimt. 3 Ablagefächer: B 32,5 x H 15 x T 47 cm. 3 Garderobenabteile: B 32,5 x H 101 x T 47 cm, mit 3-fach Taschenhaken. 3 Schuhabteile: B 32,5 x H 22 x T 47 cm. Maße: B 105 x H 154 x T 50 cm.

**342614**

Korpusdekor angeben! Schrank-Unterbau angeben! (S. 4.07)

Materialboxen separat bestellen!



Materialboxen  
auf Seite 4.27





E



## Produktvorteile

- freie Fluchtwege: In Boden und Wand fest verankerte Möbel lassen sich nicht verschieben.
- vandalismussicher: Das verwindungsfreie Material kann mit den Händen nicht verbogen werden.
- sehr stabil: Rahmen aus stabilem Vierkanrohr, Sitz- und Tischflächen aus 2 mm starkem Blech
- haptisch angenehme, langlebige Oberfläche: langlebiger Strukturlack
- als anregendes Farb-Raum-Konzept realisierbar: Farbe der Kanten und Oberflächen aus den 4 set.upp-Farbwelten individuell wählbar
- vielfältige Einrichtungsvarianten: für alle Klassenstufen/Altersgruppen
- Einsatzgebiet: Flur, Foyer, Aula, Freizeit- und Unterrichtsräume



Die Materialien unserer  
Furniturelemente sind nach DIN  
EN 13501 als nicht brenn-  
bar klassifiziert.



# FLUR- ELEMENTE

## PLATZPOTENZIAL OPTIMAL NUTZEN

Die Flure sind zusammen mit dem Foyer das **Aushängeschild der Schule**. Gerade an Ganztagschulen bieten sich hier zusätzliche, wertvolle Platzkapazitäten. Gleichzeitig stellen steigende Brandschutzanforderungen, vor allem für den Fluchtwegbereich, hohe Ansprüche an das anwendbare Mobiliar. Unser innovatives Sortiment an Stahlmöbeln ist nicht brennbar und erfüllt alle funktionellen Erwartungen: Entdecken Sie den Flur als **modernen Lern- und Lebensraum** für Einzel- oder Gruppenarbeit sowie als anregendes Kommunikationsareal mit Rückzugsorten. Mit einladenden, **fest installierten** Wangenmöbeln, Tischhäusern und Sitznischen werden die Flure **optisch, pädagogisch und zweckgerecht aufgewertet**. Nutzen Sie das gesamte Potenzial der Flure und Durchgänge als Orte der Begegnung, des sozialen Miteinanders und des kreativen Austauschs!

Nicht  
brennbar





# FLUR- WANGENMÖBEL

## EINLADENDE WANGENTISCHE, -BÄNKE UND -HOCKER

Diese Wangenmöbel sind echte Hingucker. Dank ihrer **ansprechenden Form** und **individuellen Farbvariationen** werten sie jeden Flur optisch auf. Dabei gibt es die Möglichkeit, die gesamte Oberfläche und die Kanten mit den 4 set.upp-Farbwelten individuell zu gestalten. Die Kombinationen von Tisch und Bank sowie Tisch und Hocker eig-

nen sich zum **gemeinsamen Entspannen oder Essen** in der Pause ebenso wie als **Gruppenarbeitsplatz für moderne Unterrichtsformen**. Tische, Bänke und Hocker können an Wand oder Boden **befestigt** werden, sodass die Anforderungen an **freie Fluchtwege** jederzeit eingehalten werden.


### Hinweis

Bitte wenden Sie sich vorab unbedingt an uns, wenn Sie diese Möbel an Leichtbauwänden bzw. auf Böden mit integrierter Fußbodenheizung befestigen wollen.



**Bank mit Lehne**  
auf Seite 10.13

- ansprechende Formgebung
- haptisch angenehme, langlebige Oberflächen-Struktur verkratzt nicht
- Materialien unserer Flurelemente sind nach DIN EN 13501 als nicht brennbar zertifiziert
- sehr stabil
- große Gestaltungsfreiheit dank individueller Farbvariationen



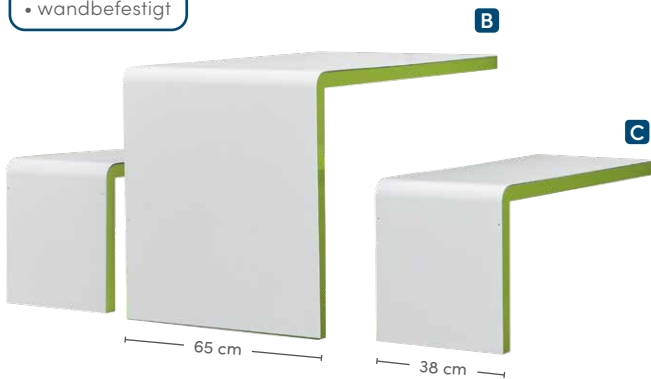
**A Wangenhocker**

Inkl. Befestigungsmaterial für den Boden. Material: Stahl, Pulverbeschichtung mit strapazierfähigem Strukturlack. Wichtiger Hinweis: Bitte wenden Sie sich vorab unbedingt an uns, wenn Sie diesen Hocker auf Böden mit integrierter Fußbodenheizung befestigen wollen. GS-geprüft\*.

**347995 B 42 x H 43 x T 38 cm**

Flächenfarbe angeben! Kantenfarbe angeben! (S. 10.13)

- wandbefestigt



**Wangentische und -bänke, wandbefestigt**

Inkl. Befestigungsmaterial für massive Wände und für den Boden. Material: Stahl, Pulverbeschichtung mit strapazierfähigem Strukturlack. Wichtiger Hinweis: Bitte wenden Sie sich vorab unbedingt an uns, wenn Sie diese Möbel auf Böden mit integrierter Fußbodenheizung befestigen wollen. GS-geprüft\*.

**559048 Wagentisch, B 70 x H 71 x T 65 cm**

**559049 Wagentisch, B 62 x H 43 x T 38 cm**

**B 559001 Wagentisch, B 100 x H 71 x T 65 cm**

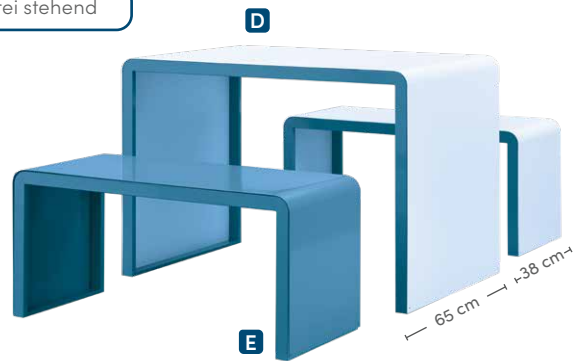
**C 559006 Wagentisch, B 92 x H 43 x T 38 cm**

**559042 Wagentisch, B 120 x H 71 x T 65 cm**

**559046 Wagentisch, B 112 x H 43 x T 38 cm**

Flächenfarbe angeben! Kantenfarbe angeben! (S. 10.13)

- frei stehend



**Wagentische und -bänke**

Inkl. Befestigungsmaterial für den Boden. Material: Stahl, Pulverbeschichtung mit strapazierfähigem Strukturlack. Wichtiger Hinweis: Bitte wenden Sie sich vorab unbedingt an uns, wenn Sie diese Möbel auf Böden mit integrierter Fußbodenheizung befestigen wollen. GS-geprüft\*.

**D 559002 Wagentisch, B 106 x H 71 x T 65 cm**

**E 559007 Wagentisch, B 96 x H 43 x T 38 cm**

**559043 Wagentisch, B 126 x H 71 x T 65 cm**


**559047 Wagentisch, B 116 x H 43 x T 38 cm**

**F 348053 Wagentisch, B 146 x H 71 x T 65 cm**

**G 348021 Wagentisch, B 136 x H 43 x T 38 cm**

Flächenfarbe angeben! Kantenfarbe angeben! (S. 10.13)

Für alle Produkte dieser Seite

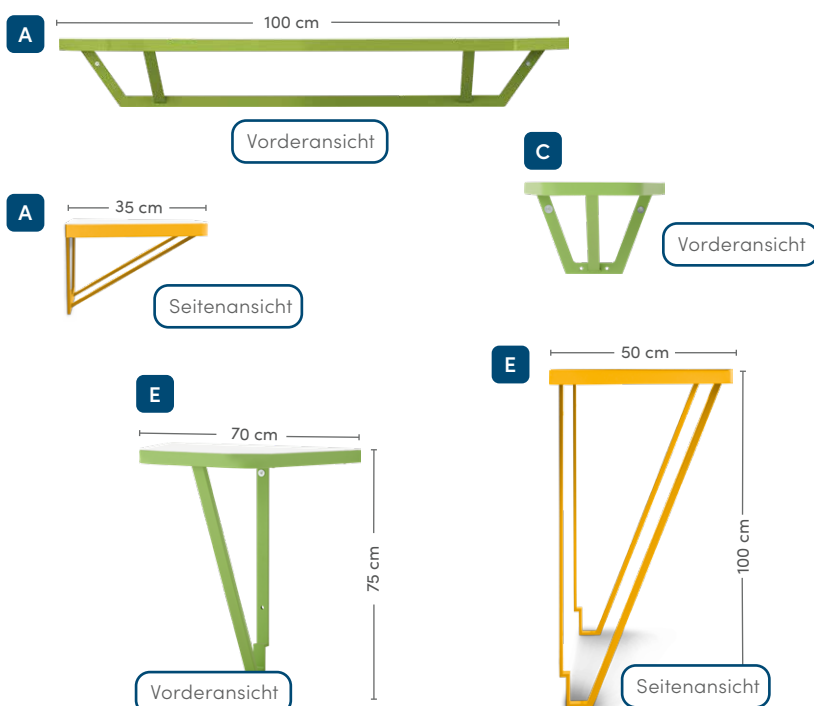


# WIRKUNGSVOLLE WANDBOARDS UND WANDTISCHE

Klein aber oho – diese interessanten Wandelemente fallen sofort ins Auge und **beleben den Flur** optisch. Entsprechend den modernen Lernkonzepten werden sie sowohl **Lern- als auch Freizeitansprüchen gerecht**: Während des Unterrichts können die Schüler an den Sitz- und Arbeitsflächen einzeln oder in Lerngruppen arbeiten. In der Pause wird die Wand zu einem lebendigen Ort zum Plauschen und Chillen. Die Wandboards lassen sich in jeder beliebigen Höhe anbringen und die Tische sind mit am Boden abstützbaren Füßen besonders stabil. Alle Wandelemente sind **fest an massiven Wänden montiert** und ragen nur so weit in den Raum, dass sie die **Fluchtwege freihalten**. Diese überschaubare Veränderung der Wandgestaltung macht aus ungenutzten Flurflächen einen großzügigen, attraktiven und anregenden **Lern- und Freizeitbereich**.

## Hinweis

Bitte wenden Sie sich vorab unbedingt an uns, wenn Sie diese Möbel an Leichtbauwänden bzw. auf Böden mit integrierter Fußbodenheizung befestigen wollen.



### Wandboard-Tisch und Sitzgelegenheiten

Inkl. Befestigungsmaterial für massive Wände. Material: Stahl, Pulverbeschichtung mit strapazierfähigem Strukturlack.

**A** 559020 Wandboard-Tisch, B 100 x H 24 x T 35 cm

**B** 559021 Wandboard-Tisch, B 180 x H 24 x T 35 cm

**C** 559032 Wandsitz, B 50 x H 32,2 x T 45 cm

**D** 559025 Wandboard-Bank, B 120 x H 29 x T 45 cm

Flächenfarbe angeben! Kantenfarbe angeben! (S. 10.13)

### E Wand-Stehetisch mit Füßen

Inkl. Befestigungsmaterial für massive Wände. Material: Stahl, Pulverbeschichtung mit strapazierfähigem Strukturlack. Maße: B 200 x H 100 x T 50 cm.

**559030**

Flächenfarbe angeben! Kantenfarbe angeben! (S. 10.13)



## COOLE SITZBÄNKE

Diese Stahlbank wertet mit ihrer **modernen, schlanken Form** jeden Raum optisch auf. In **Lern- oder Freizeitbereiche** für Schüler passt sie ebenso gut wie in das **Foyer und den Flur**. Durch die feste Anbringung an Wand oder Boden werden die Anforderungen an **freie Fluchtwege** eingehalten. Dank einer großer Farbauswahl lässt sie sich perfekt an das **individuelle Farbkonzept** jeder Einrichtung anpassen.

### Hinweis

für alle Produkte dieser Doppelseite

Bitte wenden Sie sich vorab unbedingt an uns, wenn Sie diese Möbel an Leichtbauwänden bzw. auf Böden mit integrierter Fußbodenheizung befestigen wollen.

#### F Bank mit Lehne, wandmontiert

Inkl. Befestigungsmaterial für massive Wände. Material: Stahl, Pulverbeschichtung mit strapazierfähigem Strukturlack. Maße: B 160 x H 40 x T 49 cm. Wichtiger Hinweis: Bitte wenden Sie sich vorab unbedingt an uns, wenn Sie diese Bank an Leichtbauwänden befestigen wollen.

347990

Flächenfarbe angeben! Kantenfarbe angeben!


#### G Bank mit Lehne

Inkl. Befestigungsmaterial für Böden. Material: Stahl, Pulverbeschichtung mit strapazierfähigem Strukturlack. Maße: B 160 x T 49 cm. Wichtiger Hinweis: Bitte wenden Sie sich vorab unbedingt an uns, wenn Sie diese Bank auf Böden mit integrierter Fußbodenheizung befestigen wollen.

348052 Gesamthöhe 75 cm, Sitzhöhe 35 cm

347991 Gesamthöhe 82 cm, Sitzhöhe 43 cm

Flächenfarbe angeben! Kantenfarbe angeben!



## BESTELLMÖGLICHKEITEN FÜR FLURELEMENTE

Pulverbeschichtete Flächenfarbe M3 (Strukturack)

Ohne Angabe liefern wir F9S10 Reinweiß.

F9S10  
Reinweiß

F1S18  
Zinkgelb

FPS34  
Pastellgelb

FPS50  
Pastellblau

FPS40  
Türkisblau

FPS46  
Limagrün

F7S37  
Atmosphäre-  
Grau

F7S15  
Eternity-  
Grau

Pulverbeschichtete Kantenfarbe M3 (Strukturack)

Ohne Angabe liefern wir K9S10 Reinweiß.

K9S10  
Reinweiß

K1S18  
Zinkgelb

KPS34  
Pastellgelb

KPS50  
Pastellblau

KPS40  
Türkisblau

KPS46  
Limagrün

K7S37  
Atmosphäre-  
Grau

K7S15  
Eternity-  
Grau

**Muss - Erforderliche Angabe**

Beispiel


Bestell-Nummer	Bestellmöglichkeiten				Menge	Artikel-Bezeichnung
	muss	muss				
559000	F1S18	KLS34			1	Stehtisch



## ATMOSPHÄRISCHES TISCHHAUS

Ein optisches Highlight für jeden Flur! Auf Wunsch lässt sich eine **Ambiente-Beleuchtung** integrieren. Sie bringt Licht in dunkle Flure und sorgt für eine **moderne Wohlfühlstimmung**. Das Tischhaus ist sowohl ein Rückzugsort für Ruhemomente als auch ein angenehmer Pausenplatz zum Reden und Essen. Schnell wird es zum **Lieblingsplatz**, an dem es sich auch entspannt und konzentriert lernen lässt.

Für alle Produkte dieser Doppelseite gilt



### Tischhaus und Bänke

Inkl. Befestigungsmaterial für massive Wände und/oder für den Boden. Material: Stahl, Pulverbeschichtung mit strapazierfähigem Strukturlack.

**A** 559010 Tischhaus, B 65 x Tischhöhe 71 x T 100 cm

Flächenfarbe angeben! Kantenfarbe angeben! (S. 10.13)

**B** 559015 Bank für Tischhaus, links, B 85 x Sitzhöhe 43 cm x T 61 cm

Flächenfarbe angeben! Kantenfarbe angeben! (S. 10.13)

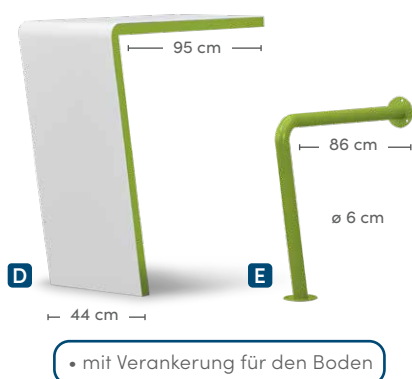
**C** 559016 Bank für Tischhaus, rechts, B 85 x Sitzhöhe 43 cm x T 61 cm

Flächenfarbe angeben! Kantenfarbe angeben! (S. 10.13)

## LÄSSIGE STEHMÖBEL

Der Wechsel zwischen Stehen und Sitzen wirkt sich positiv auf eine **gesunde Arbeitshaltung** aus. Dieser Tisch ist ein perfekter **Steharbeitsplatz**.

In Kombination mit dem passenden Stehsitz zum Anlehnen lässt es sich hier entspannt lernen. In freien Zeiten wird der Stehtisch zum Treffpunkt für Verabredungen und macht Lust auf einen kurzen Plausch.



### Steh Tisch und -sitz

Inkl. Befestigungsmaterial für massive Wände. Material: Stahl, Pulverbeschichtung mit strapazierfähigem Strukturlack.

**D** 559000 Stehtisch, B 44 x H 100 x T 95 cm

Flächenfarbe angeben! Kantenfarbe angeben! (S. 10.13)

**E** 559005 Stehsitz, T 86 x H 76 cm, Ø 6 cm

Flächenfarbe angeben (S. 10.13)!





## RAUM IM RAUM SCHAFFEN MIT DEN SET.UPP-CUBES

Die **set.upp-Cubes** schaffen Orte zum Lernen, Arbeiten und Kommunizieren. Im Foyer, der Aula oder den Fluren machen sie die **Räume nutzbar**. Dabei ist der Einsatzbereich der modernen Flurelemente ganz flexibel: ob zur Unterrichtsintensivierung, Lernen alleine oder in Kleingruppen, für Besprechungen oder einfach in der Pause. Die Farbkante und die Flächenfarbe können aus den Farbwelten des Einrichtungskonzepts set.upp frei gewählt werden, sodass das **Farbkonzept des ganzen Raums unterstützt** wird. Die set.upp-Cubes können an Wand oder Boden befestigt werden, so bleiben die Fluchtwege frei. Zur **akustischen Optimierung** empfehlen wir die zusätzliche Montage von Schallschutzelementen.

### F set.upp-Cube, schmal, inkl. Tisch und Bänke

Inkl. Befestigungsmaterial für massive Wände und Böden. Mit Wangentisch (B 70 x H 71 x T 65 cm) und zwei Wangenbänken (B 62 x H 43 x T 38 cm), wandbefestigt. Material: Stahl, Pulverbeschichtung mit strapazierfähigem Strukturlack. Maße: B 190 x H 200 x T 70 cm.

**559074**

Flächenfarbe angeben! Kantenfarbe angeben!  
(S. 10.13)

### G set.upp-Cube, breit, inkl. Tisch und Bänke

Inkl. Befestigungsmaterial für massive Böden. Mit Wangentisch (B 106 x H 71 x T 65 cm) und zwei Wangenbänken (B 96 x H 43 x T 38 cm), freistehend. Material: Stahl, Pulverbeschichtung mit strapazierfähigem Strukturlack. Maße: B 190 x H 200 x T 140 cm.

**559075**

Flächenfarbe angeben! Kantenfarbe angeben!  
(S. 10.13)

F



### Hinweis

Wagentisch und -bänke für **F** und **G** werden in der gewählten Flächenfarbe des Cubes geliefert. Für andere Farbkombinationen bitte Art.-Nr. 559073 und dazu die gewünschten Wangentische und -bänke von S. 10.11 bestellen. Die set.upp-Cubes werden teilerlegt geliefert. Zur Befestigung der Schallschutzelemente in den set.upp-Cubes empfehlen wir PU-Kleber.